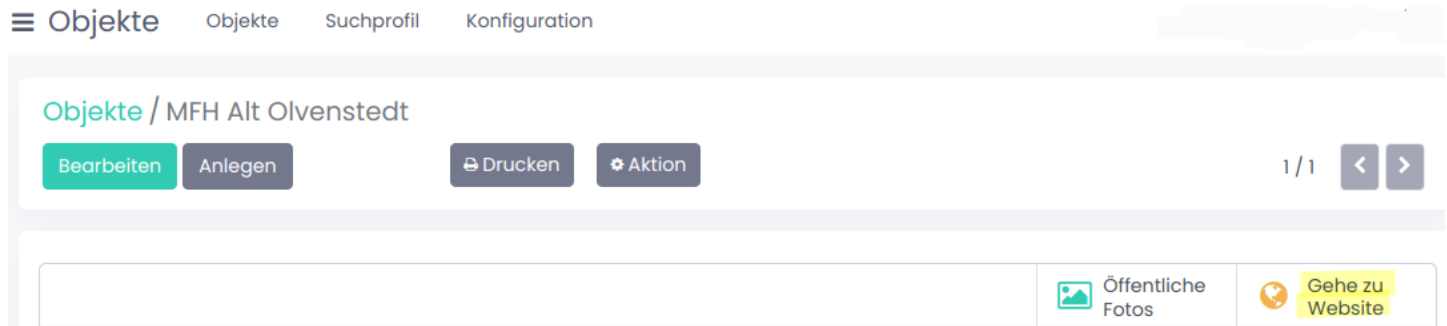
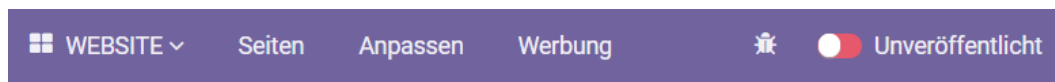


Immobilien auf der Website veröffentlichen

Zur Veröffentlichung von Immobilien auf der Website gehen Sie am Objekt über den Smartbutton "Gehe zu Website" auf die Website



und klicken den Regler in der oberen Leiste an, damit dieser zu **Veröffentlicht** wechselt.



Mit der Veröffentlichung erscheint die Immobilie auf der Übersichtsseite und ist per Direktlink erreichbar.

Wenn Sie auf der Startseite den Baustein "Real Estate Categories" oder "Real Estate Cover" eingebaut haben,




können Sie am Objekt im Reiter "Veröffentlichung" entscheiden, ob diese Immobilie auf der Startseite angezeigt wird.

- Stammdaten
- Finanzdaten
- Energieausweis
- Beschreibung
- Multimedia
- Vertrieb

Veröffentlichung

Auf Startseite anzeigen?	<input type="checkbox"/>
Im Cover-Slider auf der Startseite anzeigen?	<input type="checkbox"/>
Datum der Veröffentlichung	
Automatische Expose-Veröffentlichung	<input type="checkbox"/>

Als Vorschau- und Hauptbild der Immobilie wird das Fotos angezeigt, welches am Objekt oben rechts abgelegt ist.

0 Zugehörige ...	4 Verkaufsch...	0 Suchprofile	Öffentliche Fotos	0 Nutzungsver...	0 Projekte	Gehe zu Website
<h2>Villa</h2>						
Externer Titel	House for sale		Straße	Martinstraße		